



# **Organização de Conservação de Terras do Baixo Sul da Bahia – OCT**

**Demonstrações financeiras em  
31 de dezembro de 2021 e 2020.**

# Organização de Conservação de Terras do Baixo Sul da Bahia




**Demonstrações financeiras em  
31 de dezembro de 2021 e 2020.**


<b><u>Índice</u></b>	<b><u>Página</u></b>
Balanço patrimonial	2
Demonstração do superávit do exercício	3
Demonstração das mutações do patrimônio social	4
Notas explicativas da administração às demonstrações financeiras	5 a 14

**Organização de Conservação de Terras do Baixo Sul da Bahia**

**Balanco patrimonial em 31 de dezembro**  
**Em reais, exceto quando indicado de outra forma**

Ativo	2021	2020	Pasivo	2021	2020
<b>Circulante</b>			<b>Circulante</b>		
Caixa e equivalentes de caixa (Nota 3)	357.385	249.233	Empréstimos	51.970	-
A adiantamentos a fornecedores	15.030	-	Obrigações fiscais e tributárias	5.520	3.767
Contas a receber	39.768	2.357	Obrigações trabalhistas e sociais	58.044	55.494
Estoques (Nota 4)	201.314	144.100	Recursos a aplicar em convênios/projetos (Nota 6)	35	196.389
Depósitos Judiciais	33.395	14.394	Adiantamentos de clientes	3.000	-
Despesas Antecipadas	4.570	4.870	Outras contas a pagar	-	50.000
Outros ativos	14.527	57.607	Outros passivos (Nota 3)	16.300	6.825
	665.989	472.561		134.869	312.475
<b>Não Circulante</b>			<b>Não circulante</b>		
Imobilizado Próprio	2.736.862	2.807.919	Rec.aplic.bens.de convênios/projetos	83.297	118.763
Imobilizado Convênio (Nota 5)	83.297	118.763		83.297	118.763
	2.820.159	2.926.682			
			<b>Patrimônio Social</b>		
			Superávit (Déficit) acumulado	3.267.982	2.968.005
<b>Total do ativo</b>	<b>3.486.148</b>	<b>3.399.243</b>	<b>Total do passivo e do patrimônio social</b>	<b>3.486.148</b>	<b>3.399.243</b>

  
Joaquim Cardoso Filho  
Presidente  
CPF - 004.844.155-49

  
Wellington Luiz dos Santos Sampaio  
Contador  
CRC/Ba - 13548/O-7

As notas explicativas são parte integrante das demonstrações financeiras.

# Organização de Conservação de Terras do Baixo Sul da Bahia

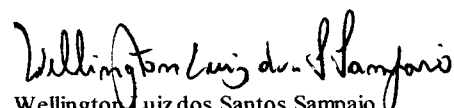
# OCT

ORGANIZAÇÃO DE  
CONSERVAÇÃO DA TERRA

**Demonstração do superávit / déficit**  
**Exercícios findos em 31 de dezembro**  
**Em reais, exceto quando indicado de outra forma**

	<u>2021</u>	<u>2020</u>
<b>Receitas (Nota 7)</b>		
Com produtos e serviços	122.914	140.720
De Convênios e projetos	4.072.023	3.697.274
Outras receitas	37.045	-
	<u>4.231.982</u>	<u>3.837.994</u>
<b>Custos (Nota 8)</b>		
De Convênios e projetos	(3.029.827)	(2.993.865)
Outros custos	(4.460)	(1.070)
	<u>(3.034.287)</u>	<u>(2.994.935)</u>
<b>Resultado bruto</b>	1.197.695	843.060
<b>Despesas operacionais</b>		
Administrativas (Nota 8)	(918.859)	(666.760)
<b>Déficit/Superávit antes do resultado financeiro</b>	278.836	176.300
Resultado financeiro, líquido	21.141	(4.747)
<b>Superávit do exercício</b>	<u>299.977</u>	<u>171.553</u>

  
Joaquim Cardoso Filho  
Diretor Executivo  
CPF - 004.844.155-49

  
Wellington Luiz dos Santos Sampaio  
Contador  
CRC/Ba - 13548/O-7

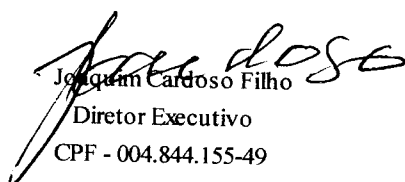
As notas explicativas são parte integrante das demonstrações financeiras.

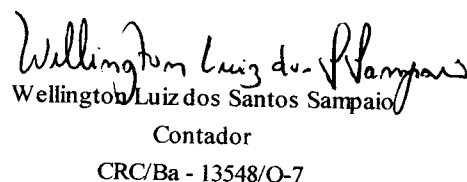
Organização de Conservação de Terras do Baixo Sul da Bahia

Demonstração das mutações do patrimônio social  
Em reais, exceto quando indicado de outra forma



Descrição	Superávit acumulado	Total
<b>Em 01 de Janeiro de 2020</b>	<b>2.796.452</b>	<b>2.796.452</b>
Superávit do exercício	171.553	171.553
<b>Em 31 de dezembro de 2020</b>	<b>2.968.005</b>	<b>2.968.005</b>
Superávit do exercício	299.977	299.977
<b>Em 31 de dezembro de 2021</b>	<b>3.267.982</b>	<b>3.267.982</b>

  
Joaquim Cardoso Filho  
Diretor Executivo  
CPF - 004.844.155-49

  
Wellington Luiz dos Santos Sampaio  
Contador  
CRC/Ba - 13548/O-7

As notas explicativas são parte integrante das demonstrações financeiras.

**1 Informações gerais**

A Organização de Conservação de Terras do Baixo Sul da Bahia (“OCT”) foi constituída em 13 de agosto de 2001, como pessoa jurídica de direito privado, sem fins lucrativos e tem como propósito a preservação da fauna e da flora com o objetivo de preservar o meio ambiente e promover o desenvolvimento sustentável.

A OCT é qualificada pelo Ministério da Justiça como uma Organização da Sociedade Civil de Interesse Público (OSCIP), nos termos da Lei 9.790, de 2 de março de 1999.

Sobre as receitas de contribuições e superávit do exercício, a OCT é imune do Imposto sobre a Renda de Pessoa Jurídica (IRPJ), Contribuição Social sobre o Lucro Líquido (CSLL) e isenta da Contribuição para o Financiamento da Seguridade Social (COFINS) e da contribuição ao Programa de Integração Social (PIS).

A OCT desenvolve atividades geradoras de receitas, mas depende da obtenção de recursos através de convênios com órgãos públicos federais e estaduais e projetos com instituições privadas para a manutenção das suas atividades operacionais. Assim, a geração das receitas da instituição são provenientes das doações recebidas, convênios e projetos firmados com terceiros.

**2 Resumo das principais políticas contábeis**

As principais políticas contábeis aplicadas na preparação destas demonstrações financeiras estão descritas a seguir:

**2.1 Base de preparação**

As demonstrações financeiras foram elaboradas e apresentadas de acordo com as práticas contábeis adotadas no Brasil, para pequenas e médias empresas – Pronunciamento Técnico CPC PME – “Contabilidade para Pequenas e Médias Empresas.

A preparação de demonstrações financeiras em conformidade com o CPC para Pequenas e Médias Empresas – PMEs (R1) requer o uso de certas estimativas contábeis e também o exercício de julgamento por parte da administração da OCT no processo de aplicação das práticas contábeis. As demonstrações financeiras da instituição incluem estimativas referentes às provisões necessárias para obrigações sociais e trabalhistas a liquidar, estimativa de vida útil para o ativo imobilizado e outras similares. Os resultados reais podem apresentar variações em relação às estimativas.

**2.2 Caixa e equivalentes de caixa**

Caixa e equivalentes de caixa incluem o caixa, os depósitos bancários, outros investimentos de curto prazo de alta liquidez, com vencimentos originais de três meses ou menos, e com risco insignificante de mudança de valor.

### 2.3 Ativo biológico

Ativos biológicos compreendem as mudas mantidas para uso na produção. São inicialmente reconhecidos ao custo e subsequentemente avaliados ao valor justo. Os ganhos e as perdas resultantes da remensuração do valor justo efetuadas a cada data de balanço, são reconhecidos no resultado.

### 2.4 Imobilizado

É composto substancialmente por veículos, máquinas e equipamentos, viveiros, ferramentas, e equipamentos de informática, que compreendem aparelhos e itens utilizados na execução de suas atividades.

Os itens do imobilizado são demonstrados ao custo histórico de aquisição menos o valor da depreciação e de qualquer perda não recuperável acumulada.

A depreciação é calculada com base no método linear para alocação de custos, menos o valor residual durante a vida útil.

Os valores residuais, a vida útil e os métodos de depreciação dos ativos são revisados e ajustados, se necessário, quando existe uma indicação de mudança significativa.

### 2.5 Demais ativos circulantes

Os demais ativos são apresentados ao valor de custo ou de realização, incluindo, quando aplicável, os rendimentos e as variações monetárias auferidas.

### 2.6 Fornecedores

As contas a pagar aos fornecedores são obrigações a pagar por bens ou serviços que foram adquiridos de fornecedores no curso normal dos negócios, sendo classificadas no passivo circulante.

Elas são, inicialmente, reconhecidas pelo valor justo e, subsequentemente, mensuradas pelo custo amortizado com o uso do método de taxa efetiva de juros. Na prática, são normalmente reconhecidas ao valor da fatura correspondente.

### 2.7 Obrigações fiscais e tributárias

A OCT por ser uma OSCIP possui benefícios fiscais. Os tributos a recolher compreendem, basicamente, o INSS e FGTS sobre a folha de pagamento e retenções na fonte. As despesas tributárias são reconhecidas na demonstração do déficit. Os tributos são calculados com base nas leis tributárias em vigor ou substancialmente promulgadas, na data do balanço.

### 2.8 Provisões

As provisões são reconhecidas quando: (i) a OCT tem uma obrigação presente ou não formalizada como resultado de eventos passados; (ii) é provável que uma saída de recursos seja necessária para liquidar a obrigação; e (iii) o valor possa ser estimado com segurança.

As provisões são mensuradas pelo valor presente dos gastos que devem ser necessários para liquidar a obrigação, com o uso de uma taxa antes do imposto que reflita as avaliações atuais do mercado para o valor do dinheiro no tempo e para os riscos específicos da obrigação. O aumento da obrigação em decorrência da passagem do tempo é reconhecido como despesa financeira.

**2.9 Demais passivos circulantes**

Os demais passivos são apresentados por valores conhecidos ou calculáveis, acrescidos, quando aplicável, dos correspondentes encargos e variações monetárias incorridas.

**2.10 Recursos a aplicar em convênios e projetos**

Corresponde aos recursos recebidos de convênios, desde a data do recebimento dos valores, até a efetiva aplicação, nos exatos termos previstos nos respectivos convênios e projetos. Ao final do convênio/projeto e caso sobre recursos, cabe ao doador deliberar sobre a aplicação dos valores remanescentes.

Os recursos recebidos de Organizações Públicas são classificados como Recursos a Aplicar em Convênios, e os recebidos de empresas privadas, “Recursos a Aplicar em Projetos”.

**2.11 Recursos recebidos e aplicados em bens de convênios e projetos**

Corresponde aos recursos recebidos de convênios e aplicados na aquisição de ativos biológicos e bens do ativo imobilizado. Com o passar do tempo e consequente utilização dos bens, a OCT registra a despesa com depreciação, no resultado do exercício, e registra também a receita correspondente em montante equivalente no resultado do exercício.

**2.12 Apuração do (déficit) superávit**

As receitas da OCT compreendem, basicamente, recursos recebidos para aplicação em programas específicos, para os quais a OCT firma contratos com terceiros. As receitas de contribuições recebidas para aplicação em programas são reconhecidas conforme realizadas em cada exercício na execução desses programas com base nas condições previstas nos convênios.

Quando algum recurso é recebido e não está atrelado a nenhum programa, este é reconhecido como doação e contabilizado imediatamente como receita, no resultado.

**2.13 Estimativas e julgamentos contábeis críticos**

A OCT faz estimativas e estabelece premissas com relação ao futuro, baseada na experiência histórica e em outros fatores, incluindo expectativas de eventos futuros. Por definição, as estimativas contábeis resultantes raramente serão iguais aos respectivos resultados reais. As estimativas e premissas que apresentam um risco significativo de causar um ajuste relevante nos valores contábeis de ativos e passivos para o próximo exercício estão divulgadas abaixo:

**(a) Valor justo dos ativos biológicos**

O valor justo dos ativos biológicos da Instituição representa o valor presente dos fluxos de caixa líquidos estimados para estes ativos, o qual é determinado por meio da aplicação de premissas estabelecidas em modelos de fluxos de caixa por avaliadores especializados. Os avaliadores fazem uso de mensurações de



plantas para confirmar as premissas do modelo e das tendências de crescimento. As premissas mais significativas utilizadas para determinar o valor dos ativos biológicos da Instituição estão relacionadas abaixo.

- . Contínua disponibilidade de água para projetos expostos à captação de água de alto risco.
- . Ambiente de mercado estável durante todo o curso de cada projeto.
- . Alto nível de comprometimento da administração com o investimento em ativos biológicos.
- . Vida útil produtiva de cada ativo.
- . Período em que o ativo estará maduro.
- . Preços de venda esperados no futuro, cuja base, para todos os ativos biológicos, é a média dos preços atuais corrigidos pela inflação.

#### **Continuidade das operações**

Em razão da Instituição não possuir atividades geradoras de receitas suficientes para manter sua continuidade operacional, a administração efetua anualmente uma análise junto aos seus parceiros sociais para garantir que há interesse na manutenção de seus projetos sociais e contínuo recebimento de recursos que garantam a sua continuidade operacional. A administração preparou as demonstrações financeiras considerando a continuidade operacional, bem como o compromisso dos mantenedores em garantir o suporte financeiro necessário.

### **3 Caixa e equivalentes de caixa**

Para fins da demonstração dos fluxos de caixa, o caixa e equivalentes de caixa incluem:

	<u>2021</u>	<u>2020</u>
Bancos C.Mov.-Rec.3º S/ Restrições	170.391	(3.375)
Bancos C.Mov.-Rec.C/ Restrições	(16.300)	(3.450)
Aplic.Financeiras/Rec.3º S/ Restrições	170.658	42.557
Aplic.Financeiras/Rec.C/ Restrições	<u>16.335</u>	<u>206.676</u>
	<u>341.085</u>	<u>242.408</u>

As aplicações financeiras de liquidez imediata são compostas substancialmente por certificados de depósito bancário ("CDB") com remuneração de 81,5% a 95,5% do certificado de depósito interfinanceiro ("CDI").

4 **Ativos biológicos**

Compostos por mudas de plantas em preparação para utilização em projetos de reflorestamento e comercialização.

	<u>2021</u>	<u>2020</u>
Saldo em 1º de janeiro	144.100	118.963
Aumentos devidos a aquisições		
Recursos próprios	104.330	50.629
Recursos de projetos	-	-
Adiantamento fornecedor		
Ganhos (perdas) decorrentes de mudança no valor justo		
Recursos próprios	-	-
Recursos de projetos	-	-
CMV - Custos com mercadorias vendidas		
Recursos próprios	(47.116)	(25.492)
Recursos de projetos	-	-
Saldo em 31 de dezembro	<u>201.314</u>	<u>144.100</u>
Adiantamento para aquisição de insumos	<u>-</u>	<u>-</u>
	<u>201.314</u>	<u>144.100</u>

**Organização de Conservação de Terras do Baixo Sul da Bahia**

Notas explicativas da administração às demonstrações financeiras em 31 de dezembro de 2021 e 2020

Em reais, exceto quando indicado de outra forma

5	(a)	Imobilizado	Composição	31 de	(+) Adições	(+) Depreciações	(-) Baixas	31 de	Vida útil
				dezembro				dezembro	- anos
				de 2020				de 2021	
			Aparelho Telefônico - próprios	-	-	-	-	-	3-8
			Imóveis - próprios	2.601.240	8.735	(51.005)	-	2.550.235	60
			Equipamentos de informática - projetos e convênios	54.792	8.735	(6.125)	-	57.402	3-8
			Equipamentos de informática - próprios	9.682	9.318	(3.550)	-	15.450	3-8
			Ferramentas - projetos e convênios	9.433	-	(7.075)	-	2.358	8-10
			Instalações - próprios	27.293	-	(3.296)	-	23.997	8-10
			Máquinas e equipamentos - projetos e convênios	4.630	5.997	(10.456)	-	171	5-14
			Máquinas e equipamentos - próprios	53.649	35.456	(18.280)	-	70.824	5-14
			Móveis e utensílios - projetos e convênios	2.805	-	(2.306)	-	499	4-14
			Móveis e utensílios - próprios	19.825	2.600	(11.922)	-	10.503	4-14
			Veículos - projetos e convênios	(0)	-	-	-	(0)	3-5
			Veículos - próprios	90.599	-	(30.378)	-	60.221	3-5
			Viveiro Mudás - projetos e convênios	52.735	-	(24.236)	-	28.498	10
				<b>2.926.682</b>	<b>62.106</b>	<b>(168.629)</b>	<b>-</b>	<b>2.820.159</b>	

**Organização de Conservação de Terras do Baixo Sul da Bahia**

Notas explicativas da administração às demonstrações financeiras em 31 de dezembro de 2021 e 2020  
Em reais, exceto quando indicado de outra forma

**(b) Classificação por origem de recurso**

	<b>2021</b>	<b>2020</b>
Recursos aplicados em bens de projetos e convênios	111.725	124.395
Recursos próprios	2.708.434	2.802.288
	<u>2.820.159</u>	<u>2.926.682</u>

**6 Recursos a aplicar em convênios e projetos**

	<b>31 de dezembro de 2020</b>	<b>Entrada de recursos</b>	<b>Rendimento de aplicação financeira</b>	<b>Pagamentos de custos e despesas operacionais</b>	<b>Aquisição de imobilizado</b>	<b>31 de dezembro de 2021</b>
(i) Braskem	196.389	2.937.500	27.342	(3.146.464)	(14.732)	35
(ii) Fundação José Silveira	(0)	61.997	14	(62.011)		(0)
	<u>196.389</u>	<u>2.999.497</u>	<u>14</u>	<u>(3.208.475)</u>	<u>(14.732)</u>	<u>35</u>

(i) Apoiar financeiramente na promoção do desenvolvimento em bases conservacionistas das unidades produtivas familiares, norteadas pelo Plano Integrado das Propriedades, visando o seu aperfeiçoamento com utilização de inovações tecnológicas, inclusive estimulando a participação efetiva das mulheres, além de contribuir para a conservação de fragmentos florestais, restaurar e conservar Áreas de Preservação Permanente (APP) no território de abrangência do Programa de Desenvolvimento e Crescimento Integrado com Sustentabilidade (PDCIS) para o restabelecimento do

## Organização de Conservação de Terras do Baixo Sul da Bahia

### Notas explicativas da administração às demonstrações

#### financeiras em 31 de dezembro de 2021 e 2020

Em reais, exceto quando indicado de outra forma

equilíbrio ambiental e estender os conhecimentos, experiências e resultados da OCT para o Baixo Sul, por meio das instituições atuantes no PDCIS visando integrar e otimizar os domínios institucionais contribuindo com a educação para o desenvolvimento sustentável e a conservação ambiental e produtiva.

- (ii) Apoiar financeiramente o projeto Nascentes do Rio Oricó, através da Fundação José Silveira em parceria com o Ministério Público do Estado da Bahia com execução da OCT, cujo o objeto é restaurar áreas de proteção permanente – APP hídrica, visando contribuir com o restabelecimento da paisagem na Sub Bacia do rio Oricó, no estado da Bahia.

7 **Receitas**

	<u>2021</u>	<u>2020</u>
<b>Próprias</b>		
Produtos e Serviços	122.914	140.720
Outras receitas	37.045	-
<b>Total próprias</b>	<u>159.959</u>	<u>140.720</u>
<b>Projetos e Convênios - Instituições privadas</b>		
Braskem S.A	3.130.896	3.108.660
Fundação José Silveira	54.293	116.219
BID - Banco internacional de Desenvolvimento	2.601	11.012
Outros	446	1.471
<b>Total de projetos e convênios</b>	<u>3.188.236</u>	<u>3.237.362</u>
<b>Doações - Instituições privadas e pessoas físicas</b>		
Fundação Norberto Odebrecht - FNO	13.000	51.000
One Tree Planted	854.969	408.912
Outros	15.818	-
<b>Total de doações</b>	<u>883.787</u>	<u>459.912</u>
	<u><u>4.231.982</u></u>	<u><u>3.837.994</u></u>

# Organização de Conservação de Terras do Baixo Sul da Bahia

## Notas explicativas da administração às demonstrações financeiras em 31 de dezembro de 2021 e 2020

Em reais, exceto quando indicado de outra forma

### 8 Custos/despesas para promover a preservação do meio ambiente

	Custos com Projetos			Outros Custos		Despesas administrativas		
	Braskem	Outros	Fundação José Silveira	Total dos Projetos	Mudanças		Recursos próprios	
					Recursos próprios	Recursos próprios		
	2021	2020	2021	2020	2021	2020	2021	2020
Despesas com pessoal	1.433.258			1.433.258			124.403	1.750.141
Despesas com assessoria e consultoria	752.943			752.943			266.495	727.742
Despesas com materiais e insumos	289.996		12.020	302.016			175.731	295.622
Despesas com viagens e estadas	119.914		6.450	126.364			15.283	137.882
Despesas com utilidades e serviços	379.186			379.186			111.047	448.712
Despesas com ocupação	3.699			3.699			7.790	17.400
Despesas com depreciação	13.881	10.151		24.032			144.597	223.270
Despesas com bens de pequeno valor	-			-			17.814	4.477
Despesas com taxas e contribuições	8.329			8.329			173	31.000
Despesas com doações/brindes							13.000	-
Despesas com perdas							42.526	24.380
Despesas de apoio as UF						4.460		
Custos c/serviços prestados								
Outras								1.070
	3.001.206	10.151	18.470	3.029.827	4.460		918.859	3.661.696
	(18.639)	-	532	(18.107)			(3.033)	4.746
Despesas (Receitas), Financeiras líquidas								
	2.982.567	10.151	19.002	3.011.719	4.460		915.826	3.666.442

\* \* \* \*